







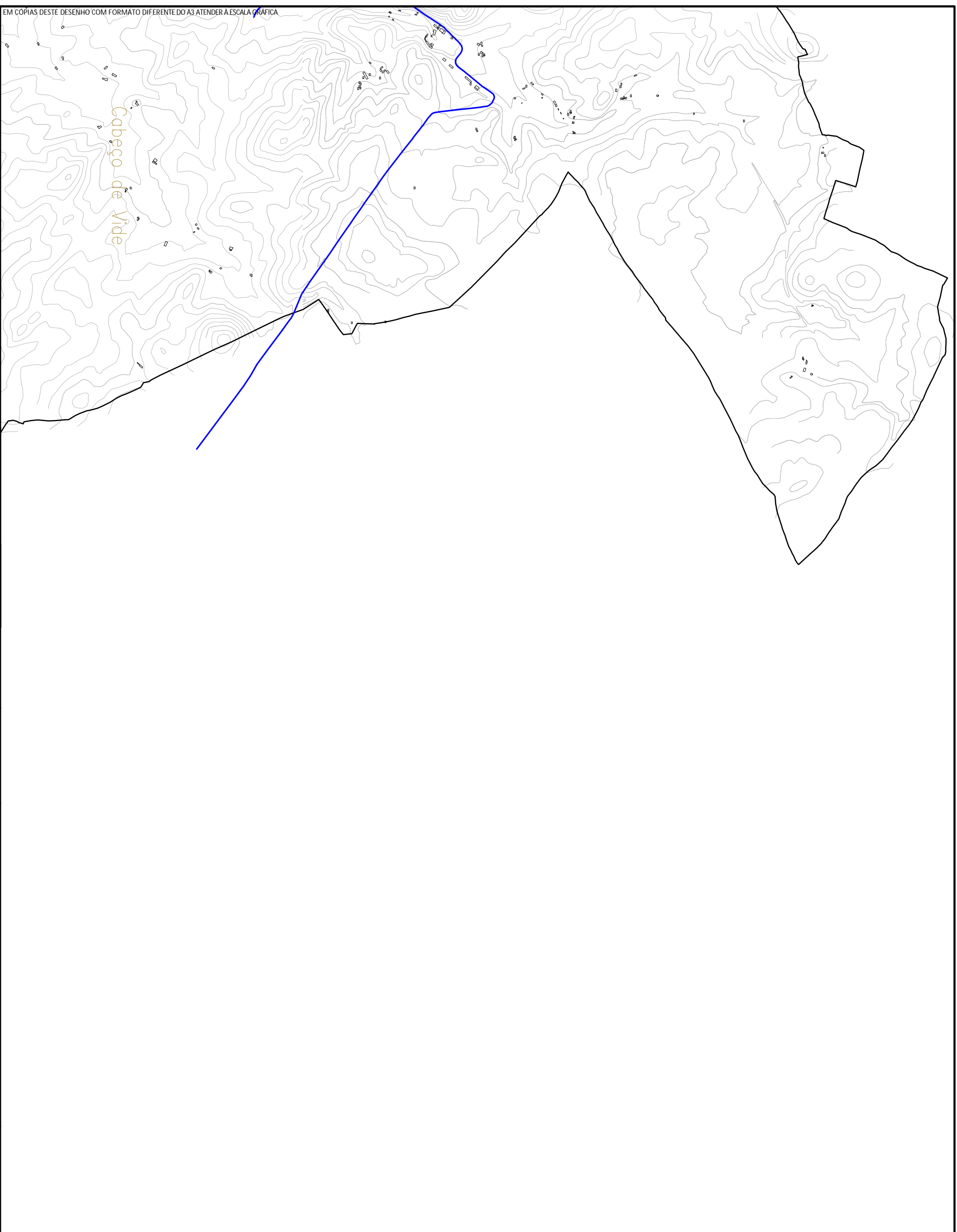


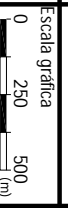
Legenda

-  Edifícios
 -  Curvas Nivel
 -  Fontes Fixas
 -  Eixos Viários
 -  Limites das Freguesias
 -  Limite do Concelho
- Níveis em dB(A):
-  55 < L_{eqn} ≤ 60
 -  L_{eqn} > 60
- Espaçamento das curvas de nível sonoro: 1 dB(A)
Ano dos Resultados: 2009
- Métodos de cálculo:
Rodovias: NIMP-B96
Indústrias: ISO 9613-2



SCHIU
Eng. de Vibração e Ruído, Unlp, Lda.
Divisão de Ambiente Exterior
Av. Vilaça de Milreu, Bico E, Loja E, Esq. 8005-466 Faro
Tlf. 289 998 009 Fax. 289 998 318 www.schiu.com



Elab.	LUH
Verif.	VCR
Aprov.	VCR
Subst.	
Subst. por	
Escala numérica:	H = 1:25 000
Escala gráfica	

Revisão do Mapa de Ruído de Fronteira

Mapa de Conflitos para a Zona Mista a 4 metros acima do solo, para o parâmetro <i>L_{night}</i> (Parte 7)	Des.:	E2.7
	Data:	Agosto 2009
	Folha:	8/10